



INFORME SOCIODEMOGRÁFICO

Migración

Primer trimestre 2024



Consideraciones metodológicas

La inmigración refleja el porcentaje de la población proveniente del exterior de la Ciudad de Corrientes, ya sea del interior de la provincia, de otras provincias o de otros países. Para el cálculo de los indicadores, se divide a los inmigrantes en dos tipos: los que no hayan nacido en la ciudad (independientemente de cuánto tiempo tengan de residencia) y aquellos llegados en los últimos cinco años. Las bases de datos utilizadas corresponden a encuestas permanente de hogares (EPH), en este caso se utiliza la del primer trimestre del 2024. A su vez, se realizan análisis según situación laboral de los inmigrantes para determinar el porcentaje de ocupados, desocupados, menores de 10 años, jubilados, estudiantes y otros inactivos que hayan migrado a la ciudad.

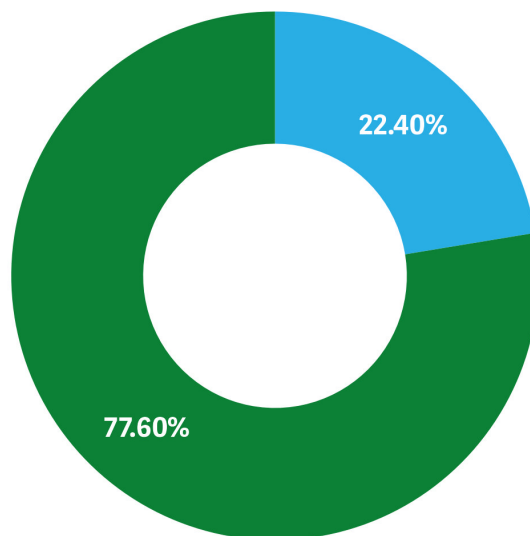
El Observatorio Económico de la Municipalidad de Corrientes lleva a cabo diversos informes sociodemográficos, utilizando como fuente principal la base de microdatos de la Encuesta Permanente de Hogares elaborada por el Instituto Nacional de Estadísticas y Censos (INDEC) y presentada con una periodicidad trimestral. La misma se realiza a través de cuestionarios presenciales que luego son volcadas a bases de datos para ser utilizados por el público en general.

Composición de la población en la ciudad

El primer indicador elaborado tiene como objetivo diferenciar la cantidad de nativos en la Ciudad de Corrientes, para ello se divide a la población en dos grupos: los Nacidos en Corrientes conformado por las personas que efectivamente nacieron en la ciudad y, por otro lado, los No nacidos en Corrientes, que son aquellas personas que tienen su origen en otras localidades de la provincia, en otras provincias e inclusive en otros países.

Como se puede ver en el Gráfico 1, en la ciudad existe una elevada presencia de “no-nativos”, siendo estos representativos de un 22.40% de la población. Para un mayor análisis en cuanto a la temporalidad y la permanencia de las personas que no nacieron en la ciudad, se considera la estadía de estos inmigrantes dependiendo de si se encuentran residiendo hace más o menos de cinco años.

Población de la ciudad de Corrientes: **migrantes** y **no migrantes**
Primer trimestre 2024



Fuente: elaboración propia con datos de la EPH.

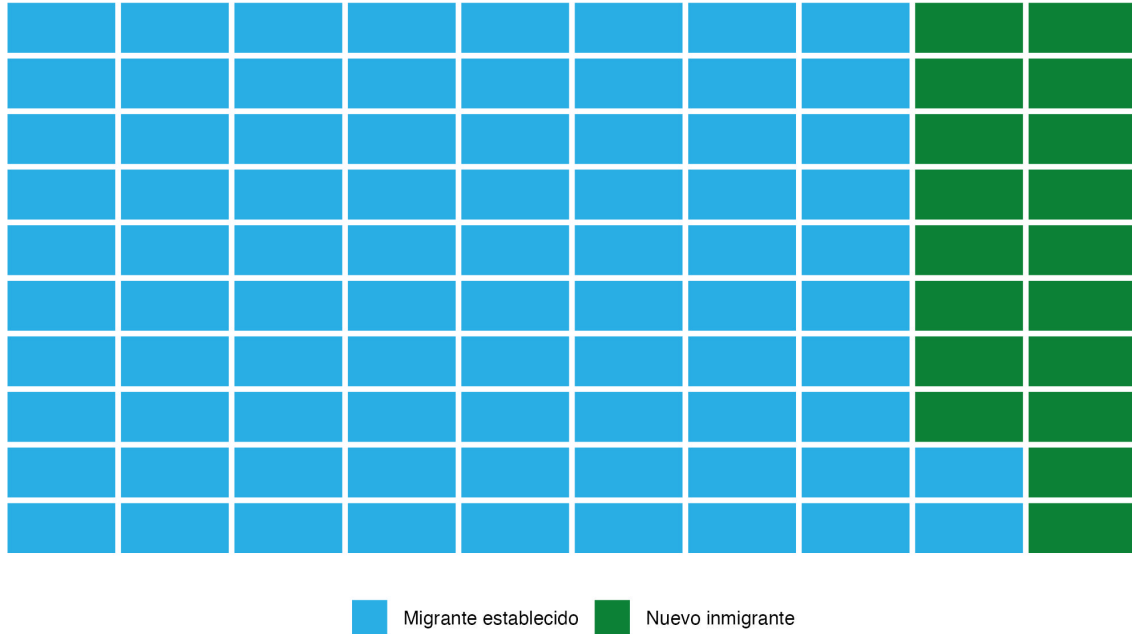
Gráfico 1

Temporalidad de los migrantes

En base al Gráfico 2 se puede inferir que el 81.63 % de las personas que no nacieron en Corrientes tienden a permanecer en la ciudad en carácter de residentes permanentes, siendo que el 18.36 % restante se encuentra, al menos hasta la fecha, con una residencia transitoria, a lo que se denomina nuevos inmigrantes.

Temporalidad de los inmigrantes

Primer trimestre 2024



Fuente: elaboración propia con datos de la EPH.

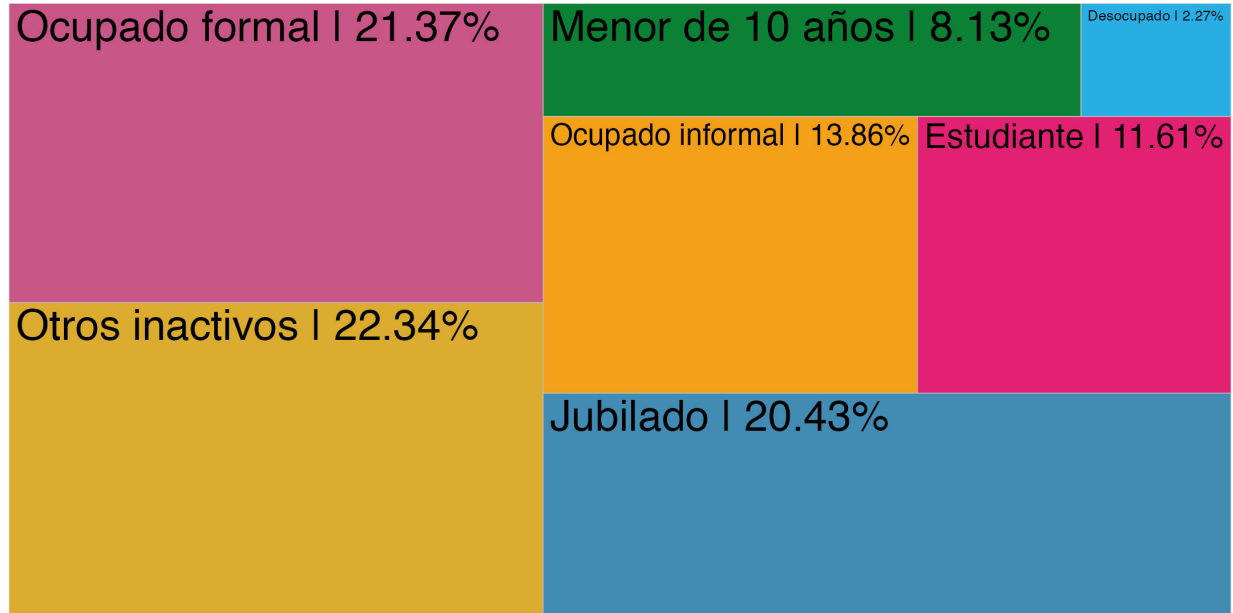
Gráfico 2

Condición de los inmigrantes totales

En cuanto al análisis de la condición de actividad e inactividad de los inmigrantes, se decidió realizarlo en dos grupos para captar con mayor facilidad las heterogeneidades, por un lado, el total de inmigrantes y por el otro los nuevos inmigrantes.

Condición de los inmigrantes totales

Primer trimestre 2024



Fuente: elaboración propia con datos de la EPH.

Gráfico 3

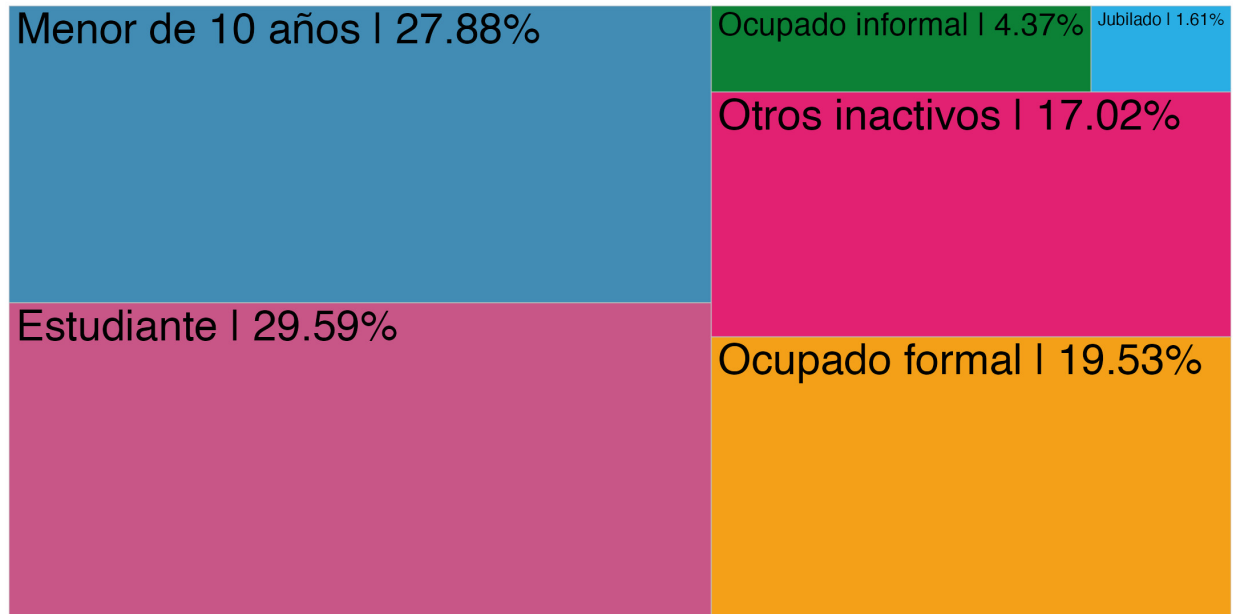
En cuanto a las características generales de los inmigrantes en Corrientes, en el Gráfico 3 se denota que los grupos más importantes son tanto los ocupados formales, como los inactivos (excluyendo a menores de 10 años y a los jubilados), representando ambos más del 40 % del total. Seguidos en orden participativo por los jubilados, ocupados informales y estudiantes, que representan un 20.43 % y 13.86 % y 11.61 % respectivamente.

Condición de los nuevos inmigrantes

Por último, se observa que en la composición de nuevos inmigrantes predominan los estudiantes con un 29.59 % del total, seguido por los menores a 10 años (27.88 %) y ocupados formales (19.53 %).

Condición de los nuevos inmigrantes

Primer trimestre 2024



Fuente: elaboración propia con datos de la EPH.

Gráfico 4