



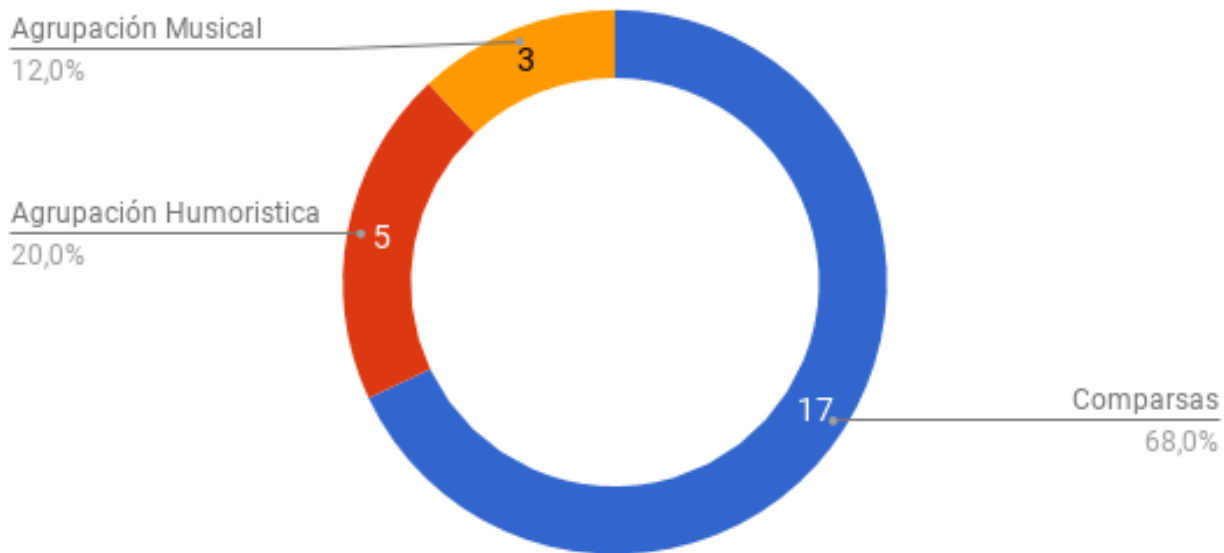
Informe Carnavales Barriales 2018

**Secretaría de Turismo, Deporte y Cultura
Subsecretaría de Turismo
Dirección General de Turismo**

El presente documento brinda un conjunto de información estadística obtenida a través de la realización de Carnaval Barrial de la Ciudad edición 2.018. Los mismos se desarrollaron los días martes y jueves desde el 30 de enero al 15 de Febrero, consistiendo en seis noches de corsos donde se realizó el desfile de las comparsas y agrupaciones musicales, las comparsas desplegaron todo su esplendor a través de una puesta en escena representando el tema elegido por cada una de ellas.



Comparsas y Agrupaciones

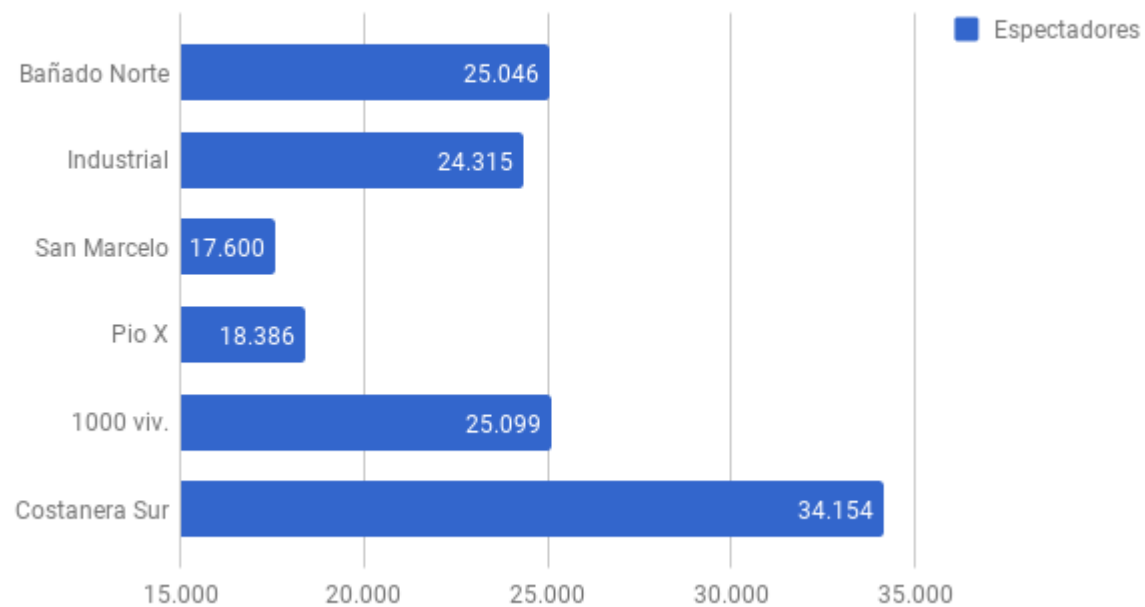


Carnavales Barriales en Números:

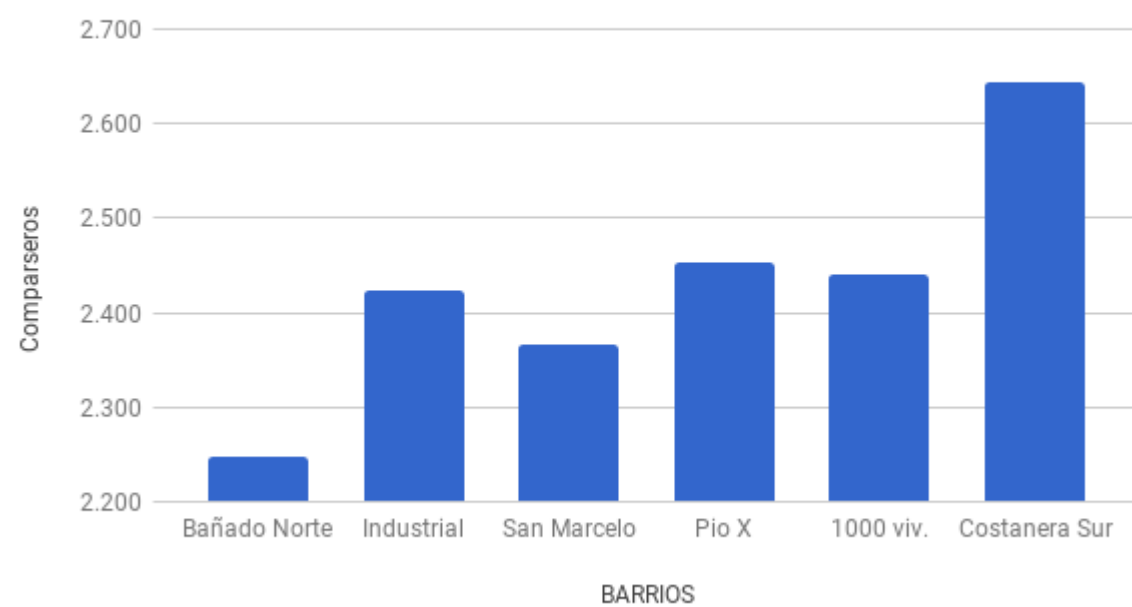
- 6 noches.
- 25 comparsas y agrupaciones.
- 37 barrios representados.
- 2.500 participantes por noche aprox.
- 143.000 espectadores en total.



Espectadores x Barrio



Participantes x Barrios





PLANIMETRIA

